



Ayuntamiento de
FUENLABRADA
Concejalía de Desarrollo Económico,
Empleo, Comercio e Industria

INFORME

PARO y CONTRATOS REGISTRADOS *en FUENLABRADA. Agosto 2021*



Observatorio
LOCAL
de Empleo

Paro registrado (agosto 2021)

El número de desempleados/as en Fuenlabrada se sitúa en 14.791 (5.400 hombres y 9.391 mujeres), por lo que en el mes de agosto **ha aumentado en 119 personas¹**, un incremento del 0,8%, con respecto al mes anterior. Se produce un descenso **interanual del 3,3%, 119 desempleados/as más** respecto al mismo mes del año anterior.

El paro ha aumentado entre los hombres (+1%) y entre las mujeres (+0,7%). En los últimos doce meses ha descendido más entre hombres (un -7,3%) que entre mujeres (un -0,8%). Por sexo, **las mujeres suponen el 63,5% del total** del desempleo en el municipio.

Por edad, **el paro ha aumentado entre los mayores de 45**, con 50 desempleados/as más (+0,7%), **entre los de 25 a 44 años**, con 27 más (+0,5%) **y entre los menores de 25 años**, con 42 desempleados/as más (+3,2%). Los **mayores de 45 años representan más de la mitad del total de desempleados/as** (51,1%).

Por sectores, **el paro aumenta en los servicios**, con **70 personas desempleadas más**, agrupa al 76,9% del total de desempleados/as; **en la industria**, con 31 desempleados más, supone el 8% del paro registrado; **en la construcción**, con 13 desempleados más, supone el 7,8% respecto del total **y en el grupo de personas sin empleo anterior (+3)**, que representa al 6,7% de los/as desempleados/as.

Según el tiempo de permanencia en el desempleo, **el paro aumenta entre las personas que llevan desempleadas menos de 12 meses** (161 más) **y desciende entre las de más de 12 meses inscritas** o de larga duración (42 menos). **El desempleo de larga duración representa ya el 56,7% del total.**

Por nacionalidad, **el paro registrado ha aumentado entre la población española**, con 259 desempleados más **y descendido entre la población extranjera**, con 140 desempleados menos. Ésta última representa en el mes de agosto **el 13,8% del total** (2.036 personas desempleadas).

En Fuenlabrada se encontraban inscritas **569 personas demandantes de empleo que declaraban algún tipo de discapacidad** (física, intelectual, enfermedad mental, sensorial o del lenguaje), que representa **el 3,5% del total** (datos de junio 2021).

¹ Las personas afectadas por ERTE/ERE's no son consideradas como desempleadas a efectos estadísticos. En junio había **815 personas residentes en Fuenlabrada** en esta situación, el 3,2% del total de afectados por ERTE/EREs en el conjunto de la Comunidad de Madrid.

**TABLA PARO REGISTRADO FUENLABRADA
AGOSTO**

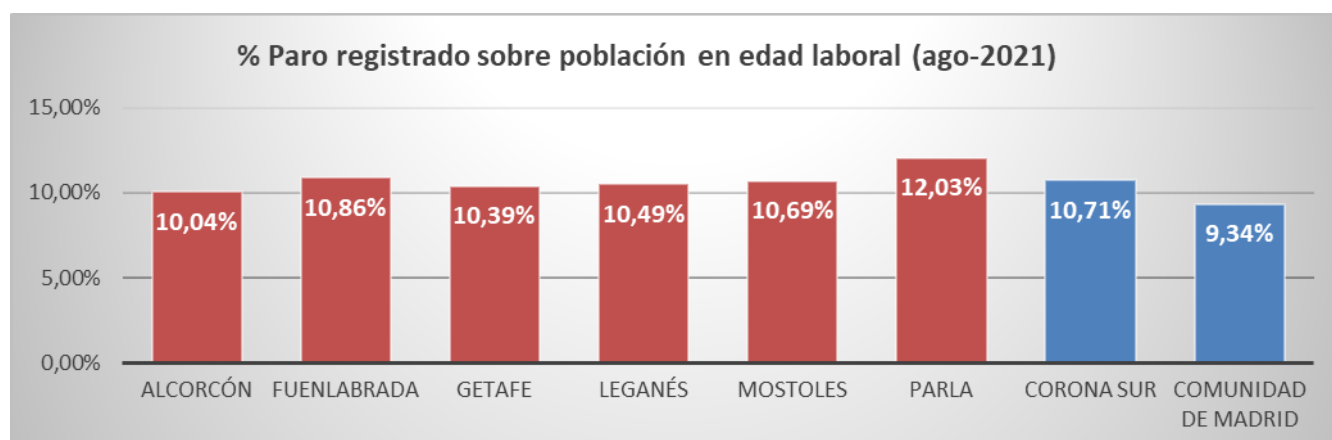
	DATOS ABSOLUTOS MES	VARIACIONES			
		MES ANTERIOR		INTERANUAL (1)	
		ABSOLUTA	RELATIVA	ABSOLUTA	RELATIVA
TOTAL	14.791	119	0,81%	-499	-3,26%
Sexo					
Hombres	5.400	51	0,95%	-427	-7,33%
Mujeres	9.391	68	0,73%	-72	-0,76%
Edades					
Menores 25 años	1.353	42	3,20%	-135	-9,07%
25 - 44 años	5.882	27	0,46%	-519	-8,11%
Mayores 45 años	7.556	50	0,67%	155	2,09%
Sectores de actividad					
Agricultura	86	2	2,38%	5	6,17%
Industria	1.190	31	2,67%	-94	-7,32%
Construcción	1.148	13	1,15%	-8	-0,69%
Servicios	11.369	70	0,62%	-506	-4,26%
Sin empleo ant.	998	3	0,30%	104	11,63%
Tiempo desempleo					
Menos 12 meses	6.409	161	2,58%	-2.757	-30,08%
Más 12 meses (PLD)	8.382	-42	-0,50%	2.258	36,87%
Nacionalidad					
Española	12.755	259	2,07%	-291	-2,23%
Extranjera	2.036	-140	-6,43%	-208	-9,27%

(1) Respecto al mismo mes del año anterior

Fuente: elaboración propia a partir de datos del Servicio Público de Empleo de la Comunidad de Madrid

Comparativa Municipios de la Zona Sur y la Comunidad de Madrid:

Fuenlabrada es el segundo municipio de la Comunidad, tras Madrid capital, en número de personas desempleadas, con el 3,5% del total de paro registrado en la Comunidad de Madrid. Si bien, la tasa de paro en relación a la población en edad laboral (16-64 años), nuestro municipio (con el 10,9%) está situado en la media de los grandes municipios de la corona sur (10,7%) y 1,5 puntos por encima de la media del conjunto de la Comunidad de Madrid (9,3%).



El paro femenino en Fuenlabrada está por encima de la media en la corona Sur (60,9%) y del conjunto de la Comunidad de Madrid (58,9%), con un **63,5% de paro de mujeres**.

TABLA PARO GRANDES MUNICIPIOS ZONA SUR

agosto 2021

(Datos por sexo)

	Población en edad laboral (1)	Desempleo Total	%	Hombres	Mujeres	% paro femenino
Alcorcón	106.271	10.670	10,04%	4.294	6.376	59,8%
Fuenlabrada	136.159	14.791	10,86%	5.400	9.391	63,5%
Getafe	118.431	12.304	10,39%	4.841	7.463	60,7%
Leganés	118.870	12.470	10,49%	5.014	7.456	59,8%
Móstoles	134.779	14.402	10,69%	5.822	8.580	59,6%
Parla	89.795	10.804	12,03%	4.107	6.697	62,0%
Total corona Sur	704.305	75.441	10,71%	29.478	45.963	60,9%
Total Com. Madrid	4.486.885	418.915	9,34%	172.357	246.558	58,9%

Fuente: elaboración propia a partir de datos del Servicio Público de Empleo de la Comunidad de Madrid

(1) Población en edad de trabajar (16-64 años). INE. Padrón Continuo a 1 de enero de 2020.

En la variación mensual, **el paro en Fuenlabrada** ha aumentado un 0,8%, **algo más que la media de los municipios del Sur** (-0,6%) y en la media de la Comunidad de Madrid (+0,8%). **En la variación interanual, el descenso ha sido de -3,3%.**

TABLA PARO GRANDES MUNICIPIOS ZONA SUR

agosto 2021

(Variaciones mensual y anual)

	Desempleo Total	Variación mensual	% variación mensual	Variación anual	% variación anual
Alcorcón	10.670	95	0,90%	-257	-2,4%
Fuenlabrada	14.791	119	0,81%	-499	-3,3%
Getafe	12.304	112	0,92%	-121	-1,0%
Leganés	12.470	106	0,86%	-387	-3,0%
Móstoles	14.402	137	0,96%	-211	-1,4%
Parla	10.804	-91	-0,84%	-375	-3,4%
Total corona Sur	75.441	478	0,64%	-1.850	-2,4%
Total Com. Madrid	418.915	3.526	0,85%	-10.883	-2,5%

Fuente: elaboración propia a partir de datos del Servicio Público de Empleo de la Comunidad de Madrid

Fuenlabrada, con un 13,8%, **cuenta con la tasa de demandantes extranjeros más baja de toda la zona sur** (17,7%) y por debajo de la media del conjunto de la Comunidad de Madrid (17,2%):

TABLA PARO GRANDES MUNICIPIOS ZONA SUR

agosto 2021

(Datos por nacionalidad)

	Desempleo Total	Española	Extranjera	% paro extranjeros
Alcorcón	10.670	8.993	1.677	15,7%
Fuenlabrada	14.791	12.755	2.036	13,8%
Getafe	12.304	9.703	2.601	21,1%
Leganés	12.470	10.502	1.968	15,8%
Móstoles	14.402	12.103	2.299	16,0%
Parla	10.804	7.995	2.809	26,0%
Total corona Sur	75.441	62.051	13.390	17,7%
Total Com. Madrid	418.915	347.034	71.881	17,2%

Fuente: elaboración propia a partir de datos del Servicio Público de Empleo de la Comunidad de Madrid

Contrataciones

En agosto, **la contratación en las empresas con centros de trabajo en Fuenlabrada ha descendido un 26,2%** respecto al mes anterior (1.175 contratos menos), **registrándose un total de 3.312 contratos** (1.759 hombres y 1.553 mujeres). La **variación interanual en la contratación** presenta un **aumento del 29,1%** (747 contratos más que en el mismo mes del año anterior).

Por grupos de edad, destaca el de 25 a 44 años con el 50,5% del total de contratos (1.674 contratos), seguido de los menores de 25 años, con el 26,7% (884 contratos) y los mayores de 44 años, con el 22,8% (754 contratos).

El 89,7% del total de los contratos son de carácter temporal (2.972 contratos) y **han descendido** en este último mes **un 26,5%** (1.073 contratos menos). En comparación con el **año anterior, la contratación temporal ha aumentado un 34,4%** (760 contratos más). Por otra parte, **el 10,3% del total son indefinidos** (340 contratos), lo que supone **un descenso del 23,1% mensual** (102 contratos menos), **y en la comparativa anual se registra un descenso del 3,7%** (13 contratos indefinidos menos).

El 39,8% de los contratos realizados lo **fueron a tiempo parcial y el 40,1% con una duración inferior a 30 días.**

La contratación en agosto **descendió en los servicios**, con 865 contratos menos (-24,8%), y **sigue siendo el sector que mayor contratación registra; en la industria**, con 184 contratos menos (-32,6%) **y en la construcción**, con 126 contratos más (-29,2%).

Entre las **actividades económicas con mayores volúmenes de contratación**, se pueden destacar las siguientes:

Actividad Económica	Nº Contratos			% s/ total
	Indef.	Temp.	Total	
Act. Administrativas y Servicio Auxiliar	12	956	968	29,2%
Comercio Por Mayor y Menor; Rep. Vehículos	141	395	536	16,2%
Act. Sanitarias y de Servicios Sociales	0	404	404	12,2%
Industria Manufacturera	45	316	361	10,9%
Construcción	24	281	305	9,2%
Hostelería	47	134	181	5,5%
Información y Comunicaciones	5	140	145	4,4%
Act. Artísticas, Recreativas y Entretenimiento	4	110	114	3,4%
Transporte y Almacenamiento	14	85	99	3,0%
Act. Profesionales, Científica y Técnica	12	48	60	1,8%

Fuente: elaboración propia a partir de datos del Servicio Público de Empleo de la Comunidad de Madrid

TOTAL	SEXO Y EDAD								SECTORES				
	HOMBRES				MUJERES				AGRICUL- TURA	INDUSTRIA	CONS- TRUCCION	SERVICIOS	S/E ANTERIOR
	<25	25-44	>=45	TOTAL	<25	25-44	>=45	TOTAL					
14.791	718	2.201	2.481	5.400	635	3.681	5.075	9.391	86	1.190	1.148	11.369	998

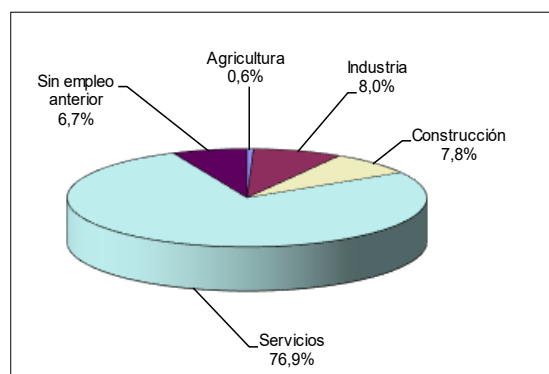
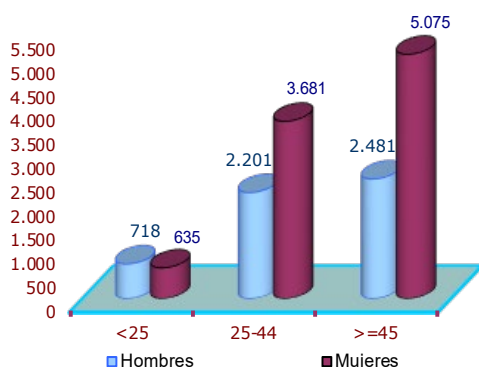
Parados por sexo y edad

	Parados registrados			%		
	Total	Hombres	Mujeres	Total	Hombres	Mujeres
Total	14.791	5.400	9.391	100,0%	36,5%	63,5%
<25	1.353	718	635	9,1%	4,9%	4,3%
25-44	5882	2.201	3.681	39,8%	14,9%	24,9%
>=45	7.556	2.481	5.075	51,1%	16,8%	34,3%

Parados por sector del empleo anterior

Sector	Paro registrado	
	Total	%
Agricultura	86	0,6%
Industria	1.190	8,0%
Construcción	1.148	7,8%
Servicios	11.369	76,9%
Sin empleo anterior	998	6,7%

PARO REGISTRADO POR SEXO Y EDAD



3,5%	Tasa paro registrado/ total paro registrado Comunidad Madrid	63,5%	Tasa paro femenino
13,8%	% Extranjeros/ total paro registrado Fuenlabrada	56,7%	Tasa paro de larga duración (más 12 meses)

Fuente: Servicio Público de Empleo. Comunidad de Madrid

Elabora: Observatorio Local de Empleo
Área de Estudios, Proyectos y Calidad

Elaboración y redacción:

Juan Bernete García

Observatorio Local de Empleo Fuenlabrada
Área de Estudios, Proyectos y Calidad
CIFE. Ayuntamiento de Fuenlabrada

Tfn: 91 606 25 12 (ext. 6525)
e-mail: cife.observatorio@ayto-fuenlabrada.es