



Ayuntamiento de
FUENLABRADA
Concejalía de Desarrollo Económico,
Empleo, Comercio e Industria

BOLETÍN

PARO y CONTRATOS REGISTRADOS FUENLABRADA. Junio 2024



Observatorio
LOCAL
de Empleo



Paro registrado

Claves del mes

Al finalizar junio 2024, **Fuenlabrada registra un total de 9.741 desempleados** (3.567 hombres y 6.174 mujeres). El paro **baja en 236 personas** con relación al mes anterior, un **descenso del -2,4%**. La **bajada interanual es de un -7,4%** (783 personas desempleadas menos que en el mismo mes del año anterior), 2,7 puntos porcentuales más de bajada que en el conjunto de la Comunidad de Madrid (-4,8%).

Por sexo, **las mujeres son el 63,4% del total** del desempleo. La **brecha de género** es de **26,8 puntos**.

Por edad, en este mes **el paro ha descendido entre los mayores de 45**, con 121 desempleados/as menos (-2,1%) y **entre los de 25 a 44 años**, con 114 menos (-3,3%). Los **mayores de 45 años representan más de la mitad del total de desempleados/as** (57,7%).

Por sectores, **el paro ha descendido en los servicios**, con 191 personas desempleadas menos (-2,5%); **en la industria**, con 31 desempleados menos (-3,6%); **y en la construcción**, con 18 desempleados menos (-2,5%). **Aumenta entre los de sin empleo anterior**, con 7 personas desempleadas más (+0,9%).

La **tasa de paro de larga duración** (más de 12 meses) se sitúa en este mes de junio en el **44,3%**, 0,7 puntos porcentuales mayor que el mes anterior.

Contratos

Claves del mes

El número de **contratos registrados** en Fuenlabrada en el mes de junio 2024 fue **2.555** (1.464 hombres y 1.091 mujeres), supone un descenso intermensual de -1,6% (42 contratos menos) e interanualmente representa un descenso de -12,2%.

Por sexo, **las mujeres son el 42,7% del total** de contratos. La **brecha de género** es de **14,6 puntos**.

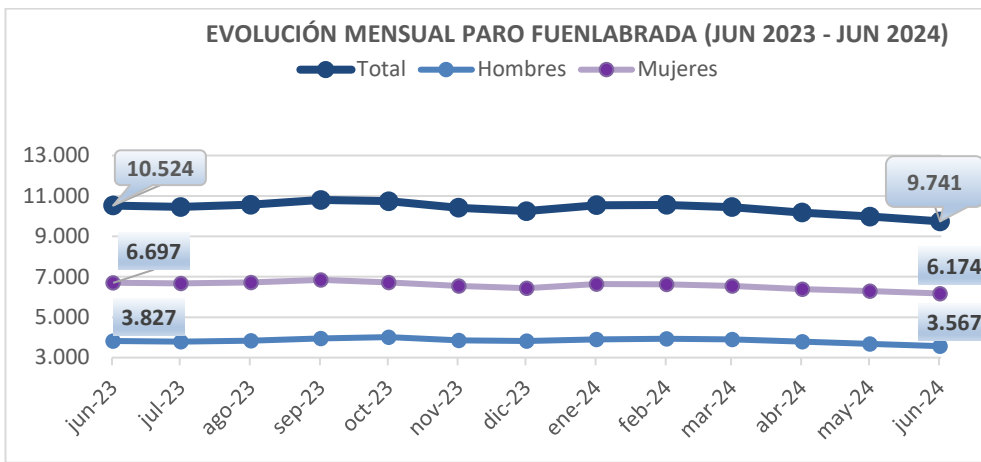
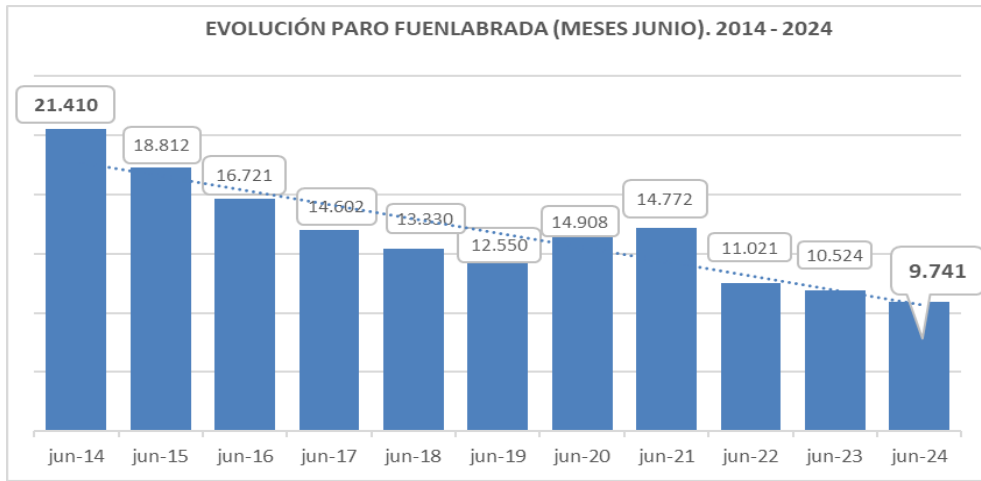
Por tipología de contratos, **los indefinidos aumentan un 0,7%** intermensualmente y descienden un -5,7% interanualmente. Los temporales descienden un -4,2% intermensualmente y un -18,7% interanualmente, con un total de 1.378 contratos indefinidos y 1.177 contratos temporales. **La tasa de contratos indefinidos se sitúa en 53,9%**.

Por sectores de actividad, la contratación **ha aumentado en la construcción**, con 28 contratos más (+14,8%) y desciende en los servicios, con 33 contratos menos (-1,6%) y en la industria, con 35 contratos menos (-8,8%).

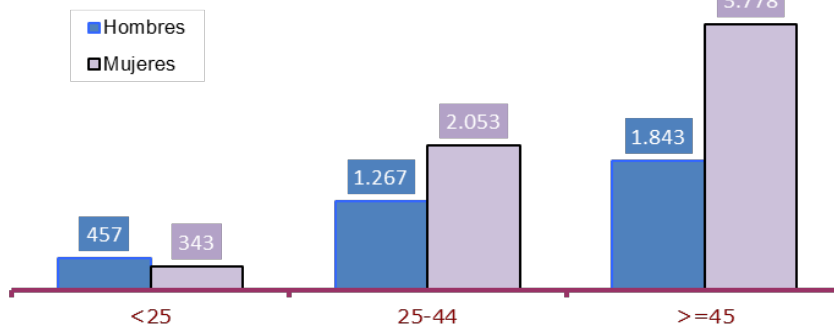
Entre las actividades económicas con mayores volúmenes de contratación, destacan las siguientes:

Comercio al Por Mayor, Menor y Reparación de Vehículos; Actividades Administrativas y Servicios Auxiliares a empresas; Industria Manufacturera y la Hostelería.

Gráficos

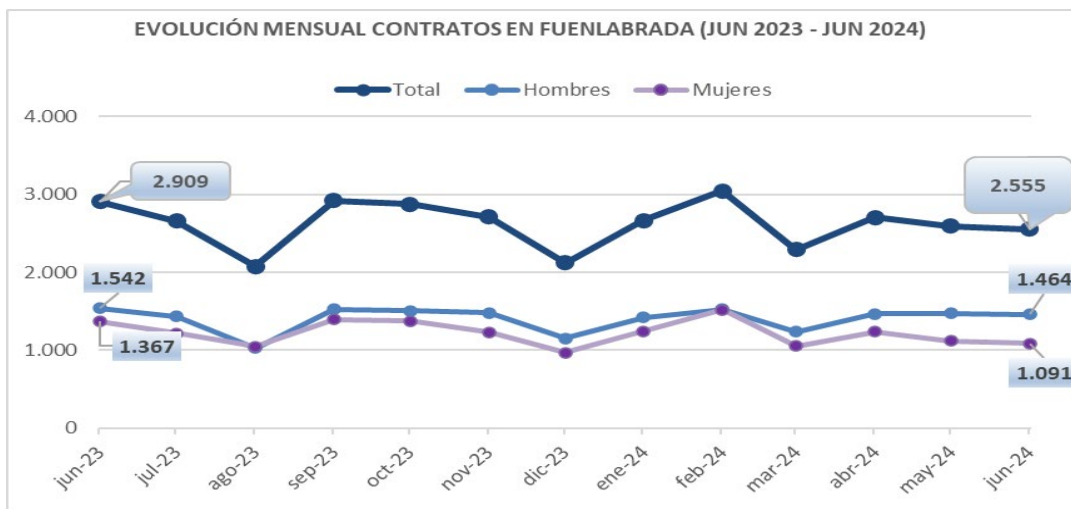
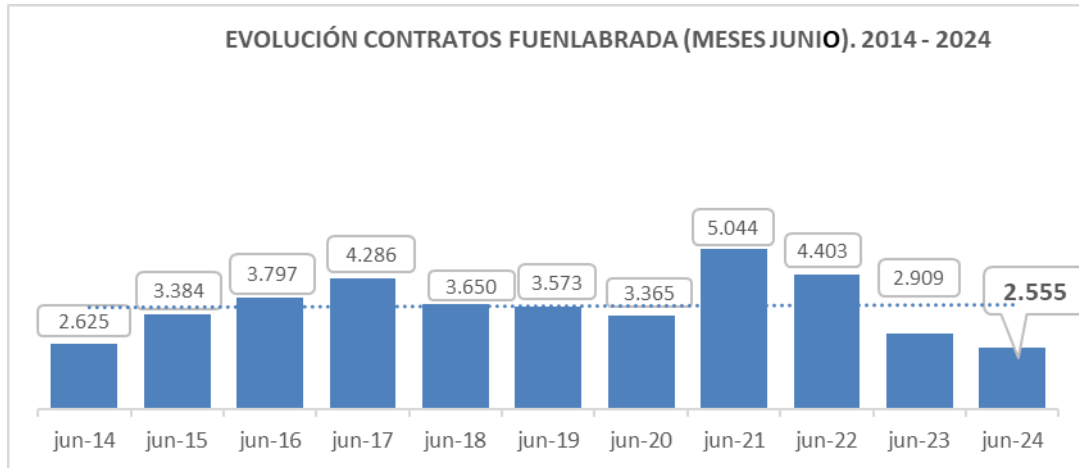


PARO FUENLABRADA POR GRUPOS EDAD Y SEXO. JUNIO 2024

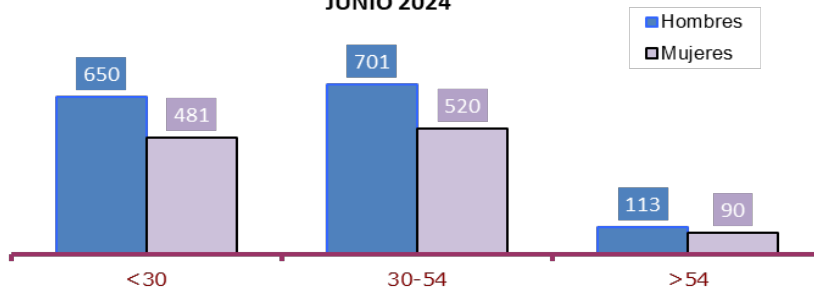


PARO FUENLABRADA POR SECTORES ACTIVIDAD. JUNIO 2024

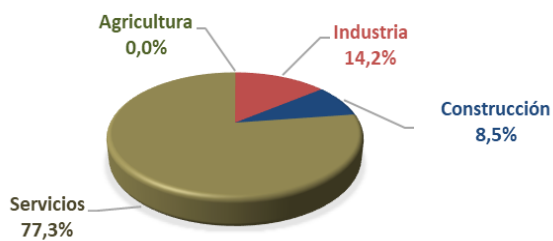




CONTRATOS FUENLABRADA POR GRUPOS EDAD Y SEXO. JUNIO 2024



CONTRATOS FUENLABRADA POR SECTORES ACTIVIDAD. JUNIO 2024



CONTRATOS FUENLABRADA POR TIPO CONTRATO JUNIO 2024

