



Ayuntamiento de
FUENLABRADA
Concejalía de Desarrollo Económico,
Empleo, Comercio e Industria

BOLETÍN

PARO y CONTRATOS REGISTRADOS FUENLABRADA. Julio 2024



Observatorio
LOCAL
de Empleo



Paro registrado

Claves del mes

Al finalizar julio 2024, **Fuenlabrada registra un total de 9.604 desempleados** (3.538 hombres y 6.066 mujeres). El paro **baja en 137 personas** con relación al mes anterior, un **descenso del -1,4%**. La **bajada interanual es de un -8,1%** (850 personas desempleadas menos que en el mismo mes del año anterior), 4,4 puntos porcentuales más de bajada que en el conjunto de la Comunidad de Madrid (-3,7%).

Por sexo, **las mujeres son el 63,2% del total** del desempleo. La **brecha de género** es de **26,3 puntos**.

Por edad, en este mes **el paro ha descendido entre los de 30 a 44 años**, con 733 menos (-22,1%) **y entre los mayores de 45**, con 67 desempleados/as menos (-1,2%). Los **mayores de 45 años representan más de la mitad del total de desempleados/as** (57,8%).

Por sectores, **el paro ha descendido en los servicios**, con 122 personas desempleadas menos (-1,6%); **en la industria**, con 10 desempleados menos (-1,2%); **y en los de sin empleo anterior**, con 17 personas desempleadas menos (-2,2%). **Aumenta en la construcción**, con 15 desempleados más (+2,1%).

La **tasa de paro de larga duración** (más de 12 meses) se sitúa en este mes de julio en el **44,4%**, 0,1 puntos porcentuales mayor que el mes anterior.

Contratos

Claves del mes

El número de **contratos registrados** en Fuenlabrada en el mes de julio 2024 fue **2.906** (1.545 hombres y 1.361 mujeres), supone un incremento intermensual de +13,7% (351 contratos más) e interanualmente representa un aumento de +9,3%.

Por sexo, **las mujeres son el 46,8% del total** de contratos. La **brecha de género** es de **6,3 puntos**.

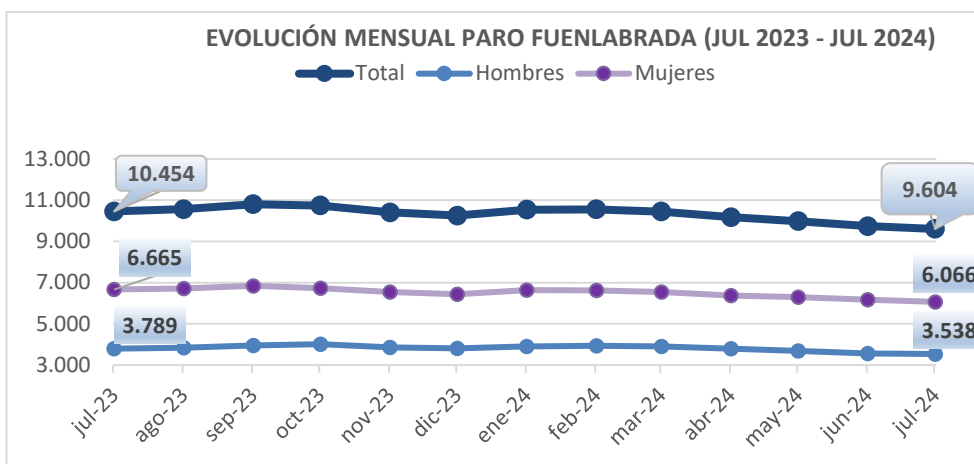
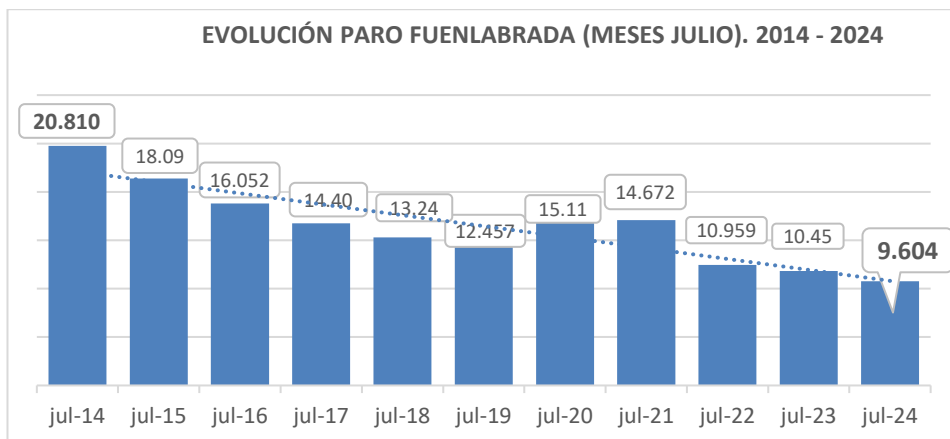
Por tipología de contratos, **los indefinidos descienden un 9,3%** intermensualmente y aumentan un +0,6% interanualmente. Los temporales aumentan un 36,8% intermensualmente y un +8,1% interanualmente, con un total de 1.296 contratos indefinidos y 1.610 contratos temporales. **La tasa de contratos indefinidos se sitúa en 44,6%**.

Por sectores de actividad, la contratación **ha aumentado en los servicios**, con 322 contratos más (+16,3%), **en la construcción**, con 22 contratos más (+10,1%) **y en la industria**, con 5 contratos más (+1,4%).

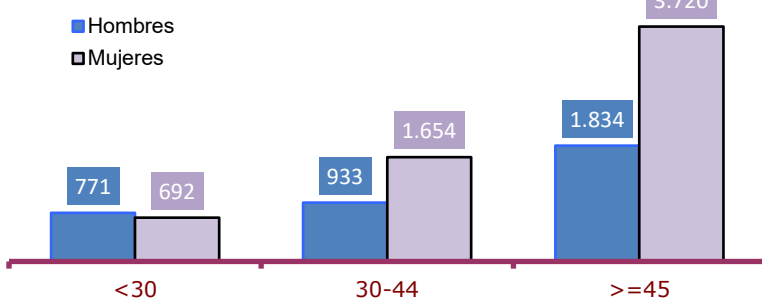
Entre las actividades económicas con mayores volúmenes de contratación, destacan las siguientes:

Comercio al Por Mayor, Menor y Reparación de Vehículos; Actividades sanitarias y de servicios sociales y Actividades Administrativas y Servicios Auxiliares a empresas.

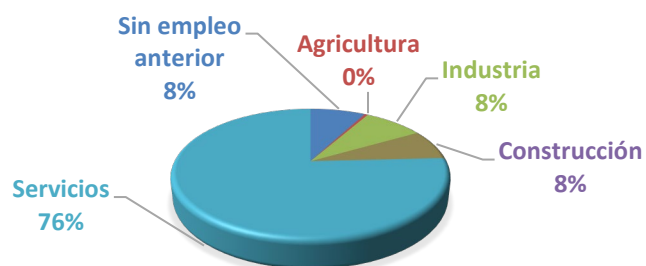
Gráficos

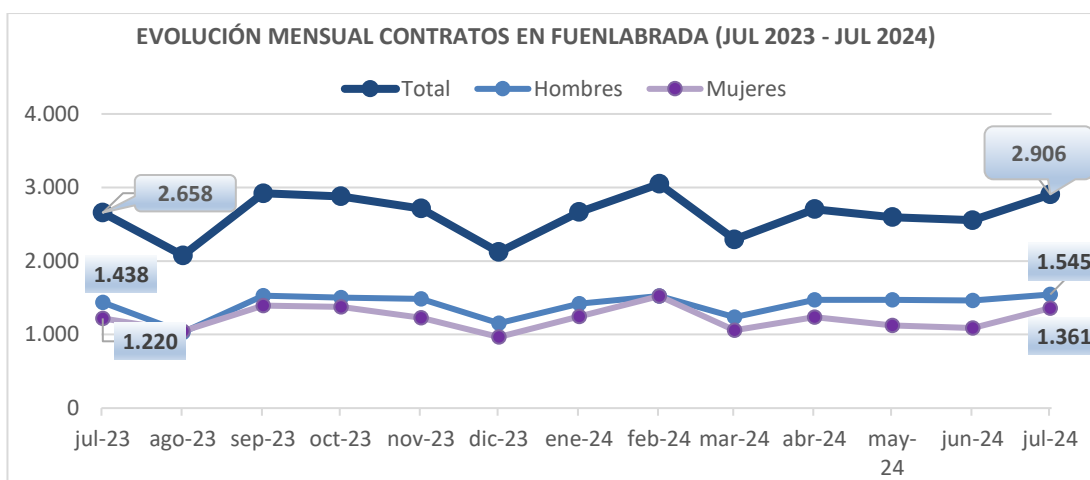
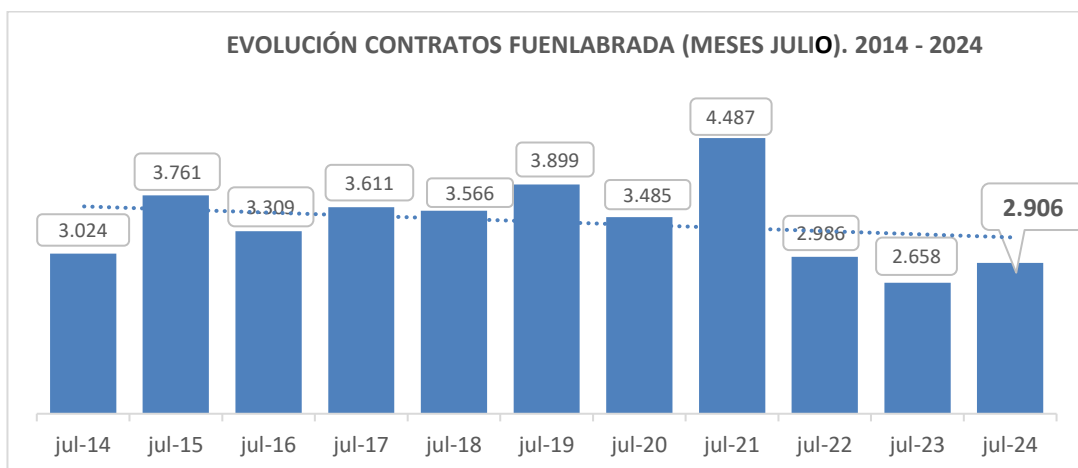


PARO FUENLABRADA POR GRUPOS EDAD Y SEXO. JULIO 2024



PARO FUENLABRADA POR SECTORES ACTIVIDAD. JULIO 2024





CONTRATOS FUENLABRADA POR GRUPOS EDAD Y SEXO. JULIO 2024

