



Ayuntamiento de
FUENLABRADA
Concejalía de Desarrollo Económico,
Empleo, Comercio e Industria

BOLETÍN

PARO y CONTRATOS REGISTRADOS FUENLABRADA. Agosto 2024



Observatorio
LOCAL
de Empleo



Paro registrado

Claves del mes

Al finalizar agosto 2024, **Fuenlabrada registra un total de 9.716 desempleados** (3.608 hombres y 6.108 mujeres). El paro **sube en 112 personas** con relación al mes anterior, un **aumento del +1,2%**. La **bajada interanual es de un -8%** (845 personas desempleadas menos que en el mismo mes del año anterior), 4 puntos porcentuales más de bajada que en el conjunto de la Comunidad de Madrid (-4%).

Por sexo, **las mujeres son el 62,9% del total** del desempleo. La **brecha de género** es de **25,7 puntos**.

Por edad, en este mes **el paro ha aumentado entre los menores de 30 años**, con 51 más (+3,5%) **y entre los de 30 a 44 años**, con 91 más (+3,5%) **y ha descendido entre los mayores de 45**, con 30 desempleados/as menos (-0,5%). Los **mayores de 45 años representan más de la mitad del total de desempleados/as** (56,9%).

Por sectores, **el paro ha crecido en los servicios**, con 128 personas desempleadas más (+1,8%) **y en la construcción**, con 18 desempleados más (+2,5%). **Desciende en la industria**, con 8 desempleados menos (-1%) **y en los de sin empleo anterior**, con 24 personas desempleadas menos (-3,2%).

La **tasa de paro de larga duración** (más de 12 meses) se sitúa en este mes de agosto en el **43,8%**, 0,6 puntos porcentuales menor que el mes anterior.

Contratos

Claves del mes

El número de **contratos registrados** en Fuenlabrada en el mes de agosto 2024 fue **1.925** (1.086 hombres y 839 mujeres), supone una variación intermensual de -33,8% (981 contratos menos) e interanualmente representa un descenso de -7,3%.

Por sexo, **las mujeres son el 43,6% del total** de contratos. La **brecha de género** es de **12,8 puntos**.

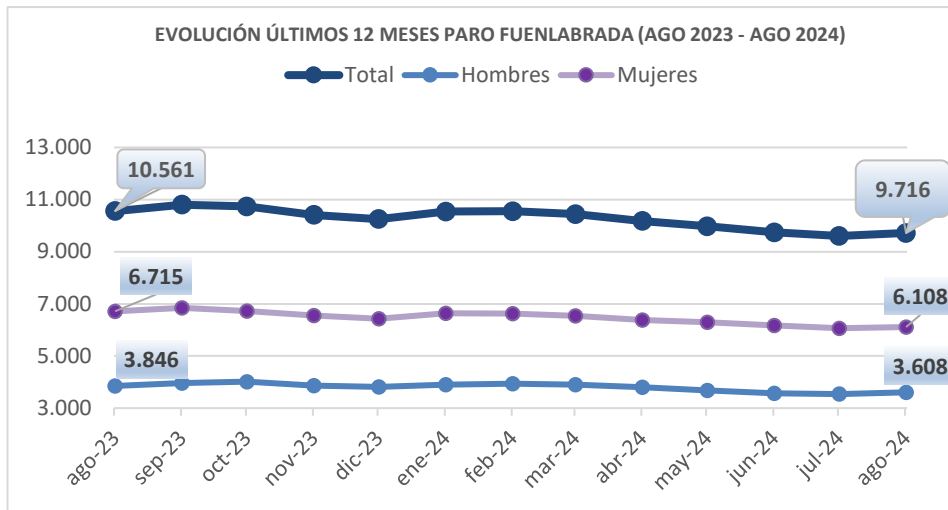
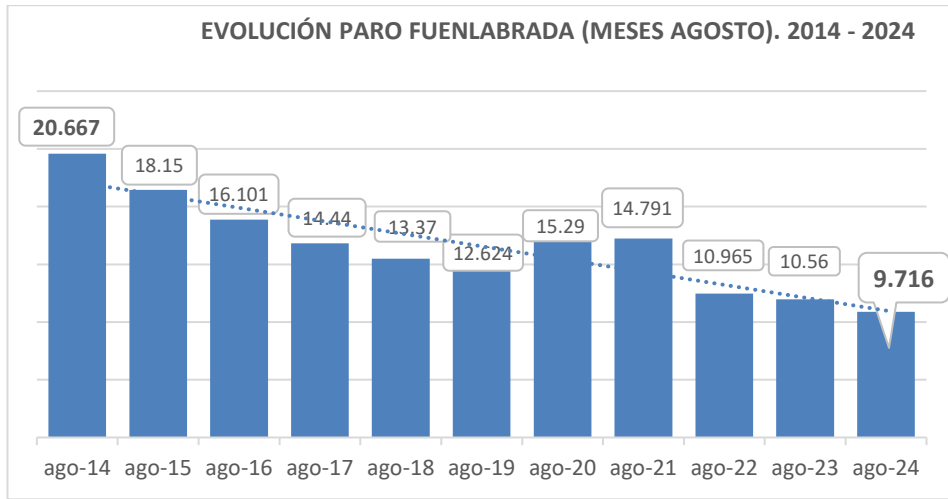
Por tipología de contratos, **los indefinidos descienden un -27,3%** intermensualmente y aumentan un +0,3% interanualmente. Los temporales descienden un -38,9% intermensualmente y un -13,5% interanualmente, con un total de 942 contratos indefinidos y 983 contratos temporales. **La tasa de contratos indefinidos se sitúa en 48,9%**.

Por sectores de actividad, la contratación **ha descendido en los servicios**, con 765 contratos menos (-33,3%), **en la construcción**, con 108 contratos menos (-45,2%) **y en la industria**, con 106 contratos menos (-28,8%).

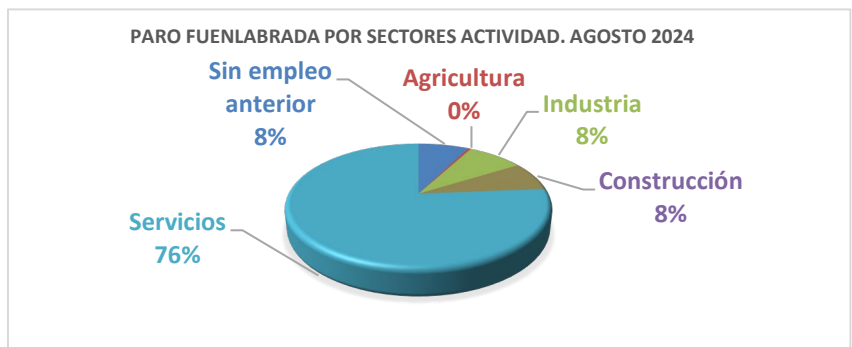
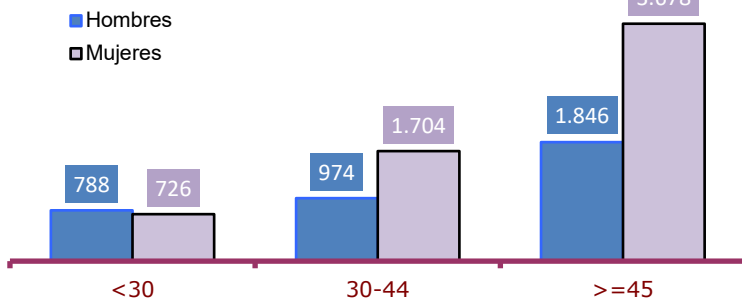
Entre las actividades económicas con mayores volúmenes de contratación, destacan las siguientes:

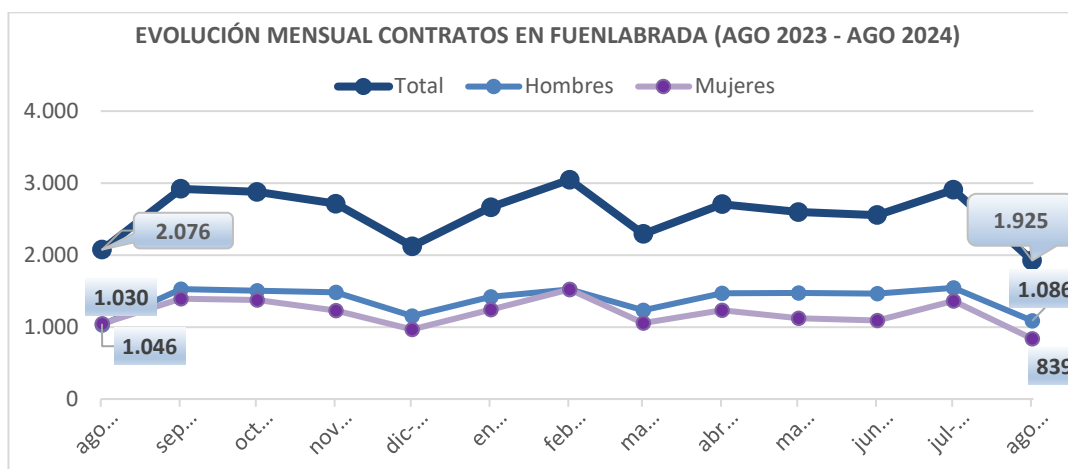
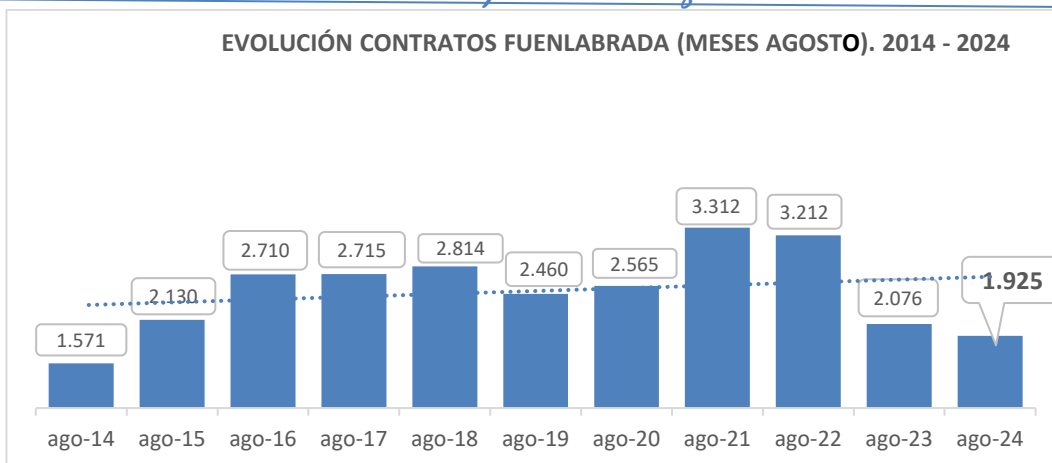
Comercio al Por Mayor, Menor y Reparación de Vehículos; Actividades Administrativas y Servicios Auxiliares a empresas y la Industria Manufacturera.

Gráficos



PARO FUENLABRADA POR GRUPOS EDAD Y SEXO. AGOSTO 2024





CONTRATOS FUENLABRADA POR GRUPOS EDAD Y SEXO. AGOSTO 2024

