



Ayuntamiento de
FUENLABRADA
Concejalía de Desarrollo Económico,
Empleo, Comercio e Industria

BOLETÍN

PARO y CONTRATOS REGISTRADOS FUENLABRADA. Octubre 2024



Observatorio
LOCAL
de Empleo



Paro registrado

Claves del mes

Al finalizar octubre 2024, **Fuenlabrada registra un total de 9.780 desempleados** (3.638 hombres y 6.142 mujeres). El paro **sube en 43 personas** con relación al mes anterior, un **aumento del +0,4%**. La **bajada interanual es de un -8,9%** (959 personas desempleadas menos que en el mismo mes del año anterior), 4,5 puntos porcentuales más de bajada que en el conjunto de la Comunidad de Madrid (-4,5%).

Por sexo, **las mujeres son el 62,8% del total** del desempleo. La **brecha de género** es de **25,6 puntos**.

Por edad, en este mes **el paro ha aumentado entre los menores de 30 años**, con 4 más (+0,3%), **entre los de 30 a 44 años**, con 33 más (+1,2%) **y entre los mayores de 45**, con 6 desempleados/as más (+0,1%). Los **mayores de 45 años representan más de la mitad del total de desempleados/as** (55,9%).

Por sectores, **el paro ha crecido en los servicios** con 83 desempleados más (+1,1%). **Desciende en la construcción**, con 11 desempleados menos (-1,5%), **en los de sin empleo anterior** con 25 personas desempleadas menos (-3,4%) **y en agricultura**, con 4 desempleados menos.

La **tasa de paro de larga duración** (más de 12 meses) se sitúa en este mes de octubre en el **42,5%**, 0,6 puntos porcentuales menor que el mes anterior.

Contratos

Claves del mes

El número de **contratos registrados** en Fuenlabrada en el mes de octubre 2024 fue **3.196** (1.613 hombres y 1.583 mujeres), supone **una variación intermensual de -7,8%** (269 contratos menos) e interanualmente representa un incremento de +11%.

Por sexo, **las mujeres son el 49,5% del total** de contratos. La **brecha de género** es de **0,9 puntos**.

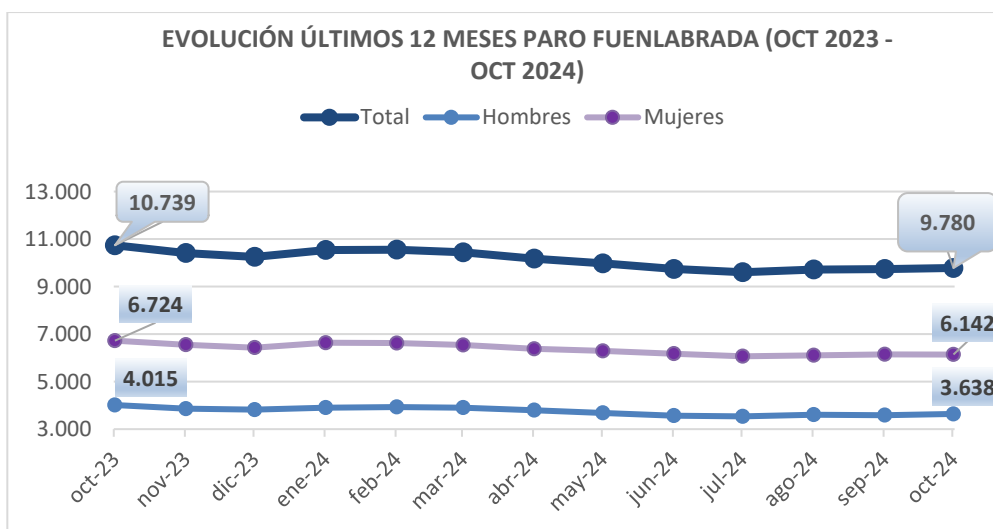
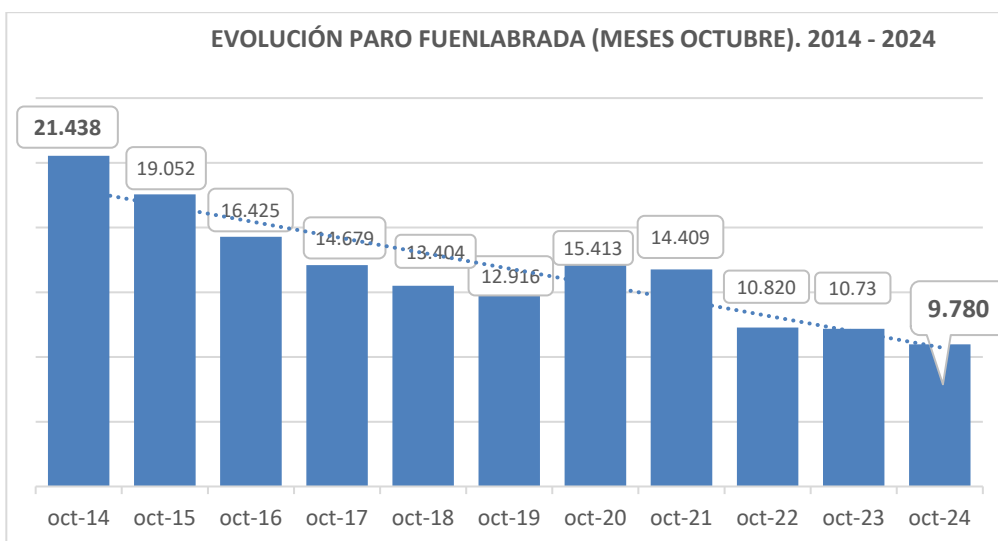
Por tipología de contratos, **los indefinidos descienden un -4,6%** intermensualmente y -2,9% interanualmente. Los temporales descienden un -10,8% intermensualmente y aumentan un +30,2% interanualmente, con un total de 1.621 contratos indefinidos y 1.575 contratos temporales. **La tasa de contratos indefinidos se sitúa en 50,7%**.

Por sectores de actividad, la contratación **ha descendido en los servicios**, con 185 contratos menos (-6,6%), **en la industria**, con 73 contratos menos (-15,7%) **y en la construcción**, con 8 contratos menos (-4%).

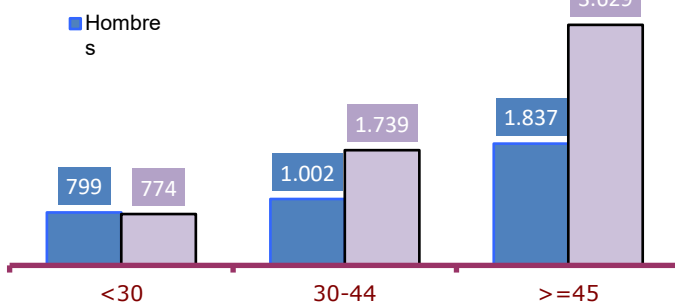
Entre las actividades económicas con mayores volúmenes de contratación, destacan las siguientes:

Comercio al Por Mayor, Menor y Reparación de Vehículos; Actividades sanitarias y de servicios sociales y Actividades administrativas y servicios auxiliares.

Gráficos



PARO FUENLABRADA POR GRUPOS EDAD Y SEXO. OCTUBRE 2024



PARO FUENLABRADA POR SECTORES ACTIVIDAD. OCTUBRE 2024



