

## BOLETÍN

# PARO y CONTRATOS REGISTRADOS FUENLABRADA. Septiembre 2024



Observatorio  
**LOCAL**  
de Empleo

## Paro registrado

### Claves del mes

Al finalizar septiembre 2024, **Fuenlabrada registra un total de 9.737 desempleados** (3.589 hombres y 6.148 mujeres). El paro **sube en 21 personas** con relación al mes anterior, un **aumento del +0,2%**. La **bajada interanual es de un -9,9%** (1.065 personas desempleadas menos que en el mismo mes del año anterior), 5,2 puntos porcentuales más de bajada que en el conjunto de la Comunidad de Madrid (-5,4%).

Por sexo, **las mujeres son el 63,1% del total** del desempleo. La **brecha de género** es de **26,3 puntos**.

Por edad, en este mes **el paro ha aumentado entre los menores de 30 años**, con 55 más (+3,6%) **y entre los de 30 a 44 años**, con 30 más (+1,1%) **y ha descendido entre los mayores de 45**, con 64 desempleados/as menos (-1,2%). Los **mayores de 45 años representan más de la mitad del total de desempleados/as** (56,1%).

Por sectores, **el paro ha crecido en los de sin empleo anterior** con 20 personas desempleadas más (+2,8%), **en la industria** con 13 desempleados más (+1,6%) **y en los servicios** con 10 desempleados más (+0,1%). **Desciende en la construcción**, con 22 desempleados menos (-3%).

La **tasa de paro de larga duración** (más de 12 meses) se sitúa en este mes de septiembre en el **43,1%**, 0,8 puntos porcentuales menor que el mes anterior.

## Contratos

### Claves del mes

El número de **contratos registrados** en Fuenlabrada en el mes de septiembre 2024 fue **3.465** (1.813 hombres y 1.652 mujeres), supone **una variación intermensual de +80%** (1.540 contratos más) e interanualmente representa un incremento de +18,6%.

Por sexo, **las mujeres son el 47,7% del total** de contratos. La **brecha de género** es de **4,6 puntos**.

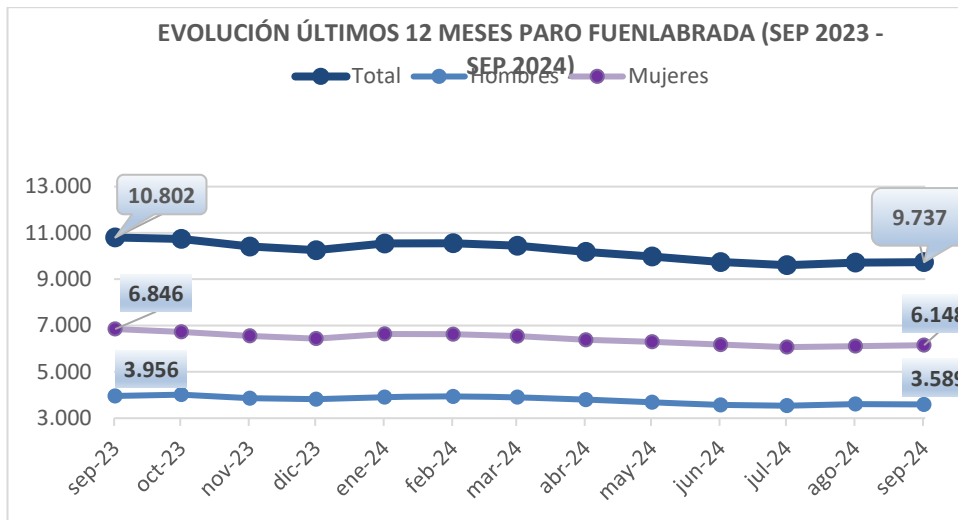
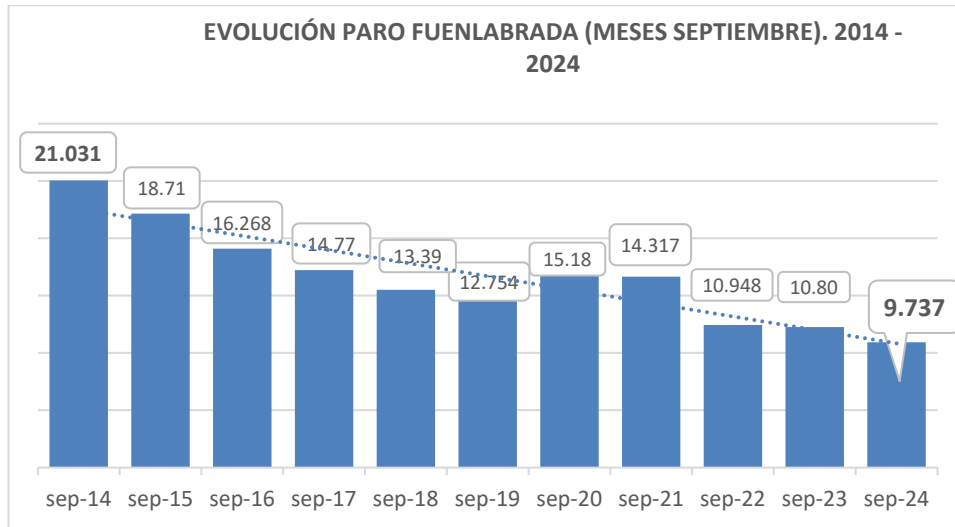
Por tipología de contratos, **los indefinidos aumentan un +0,1%** intermensualmente y descienden un -11,3% interanualmente. Los temporales aumentaron un +79,7% intermensualmente y un +52,2% interanualmente, con un total de 1.699 contratos indefinidos y 1.766 contratos temporales. **La tasa de contratos indefinidos se sitúa en 49%**.

Por sectores de actividad, la contratación **ha aumentado en los servicios**, con 1.264 contratos más (+82,6%), **en la industria**, con 203 contratos más (+77,5%) **y en la construcción**, con 71 contratos más (+54,2%).

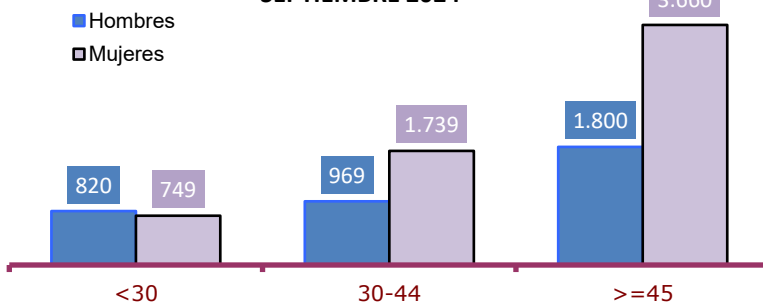
Entre las actividades económicas con mayores volúmenes de contratación, destacan las siguientes:

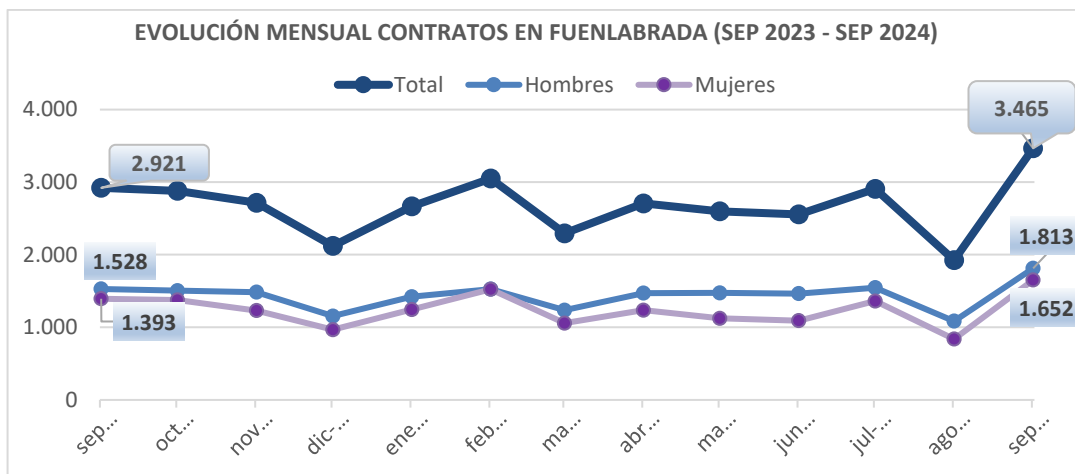
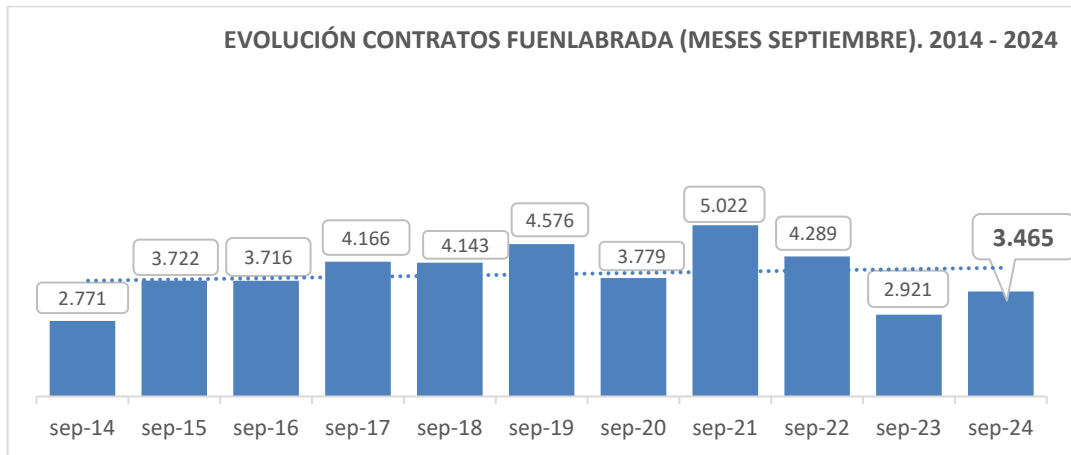
Comercio al Por Mayor, Menor y Reparación de Vehículos; Educación y la Industria Manufacturera.

Gráficos

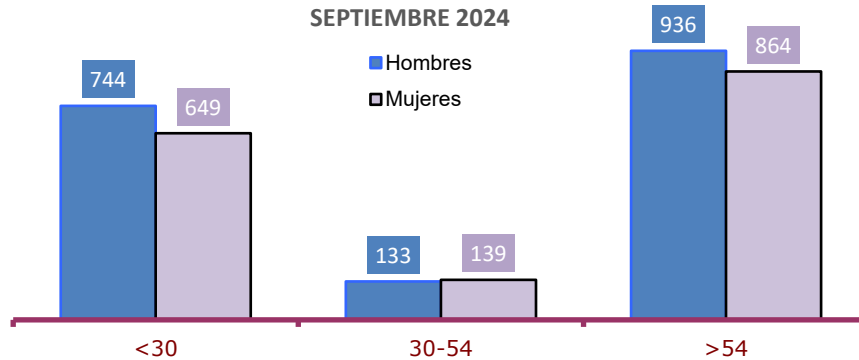


### PARO FUENLABRADA POR GRUPOS EDAD Y SEXO. SEPTIEMBRE 2024

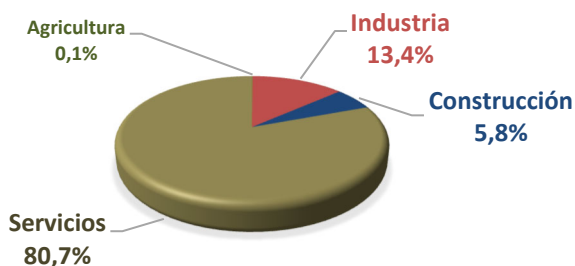




### CONTRATOS FUENLABRADA POR GRUPOS EDAD Y SEXO. SEPTIEMBRE 2024



### CONTRATOS FUENLABRADA POR SECTORES ACTIVIDAD. SEPTIEMBRE 2024



### CONTRATOS FUENLABRADA POR TIPO CONTRATO SEPTIEMBRE 2024

