

BOLETÍN

PARO y CONTRATOS REGISTRADOS FUENLABRADA. Diciembre 2024



Observatorio
LOCAL
de Empleo

Paro registrado

Claves del mes

Al finalizar diciembre 2024, **Fuenlabrada registra un total de 9.338 personas desempleadas** (3.509 hombres y 5.829 mujeres). El paro **baja en 232 personas** con relación al mes anterior, un **descenso del -2,4%**. La **bajada interanual es de un -8,9%** (913 personas desempleadas menos que en el mismo mes del año anterior), 4,9 puntos porcentuales más de bajada que en el conjunto de la Comunidad de Madrid (-5,4%).

Por sexo, **las mujeres son el 62,4% del total** del desempleo. La **brecha de género** es de **24,8 puntos**.

Por edad, en este mes **el paro ha descendido entre los menores de 30 años**, con 152 menos (-10%), **entre los de 30 a 44 años**, con 59 menos (-2,2%) **y entre los mayores de 45**, con 21 desempleados/as menos (-2,4%). **Los mayores de 45 años representan más de la mitad del total de desempleados/as** (57,8%).

Por sectores, **el paro ha descendido en los servicios**, con 178 desempleados menos (-2,4%) y en la industria, con 1 desempleado menos (-0%) **y en los de sin empleo anterior**, con 73 personas desempleadas menos. **Ha crecido en la construcción**, con 22 desempleados más (+3,1%).

La **tasa de paro de larga duración** (más de 12 meses) se sitúa en este mes de diciembre en el **44,2%**, 0,9 puntos porcentuales mayor que el mes anterior.

Contratos

Claves del mes

El número de **contratos registrados** en Fuenlabrada en el mes de diciembre 2024 fue **2.289** (1.224 hombres y 1.065 mujeres), supone **una variación intermensual de -14%** (373 contratos menos) e interanualmente representa un +7,9%.

Por sexo, **las mujeres son el 46,5% del total** de contratos. La **brecha de género** es de **6,9 puntos**.

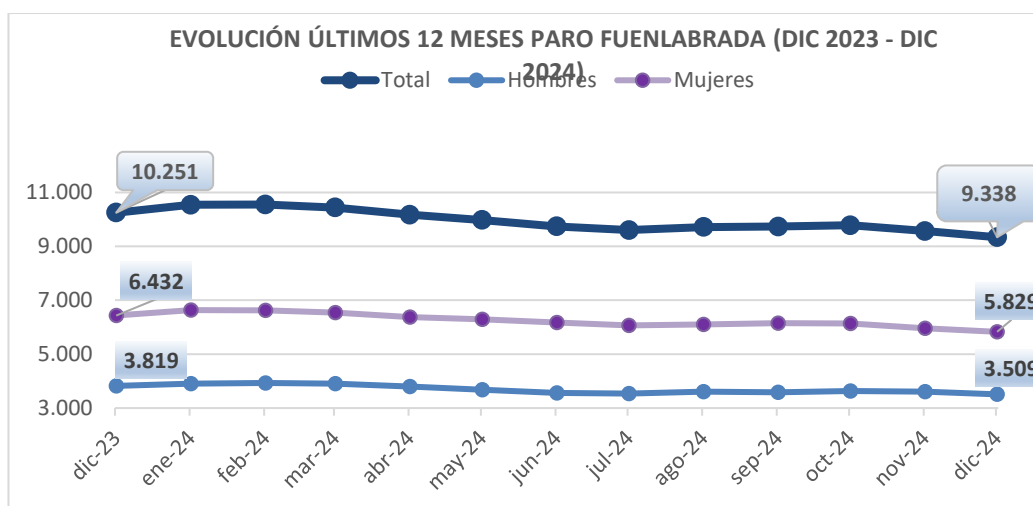
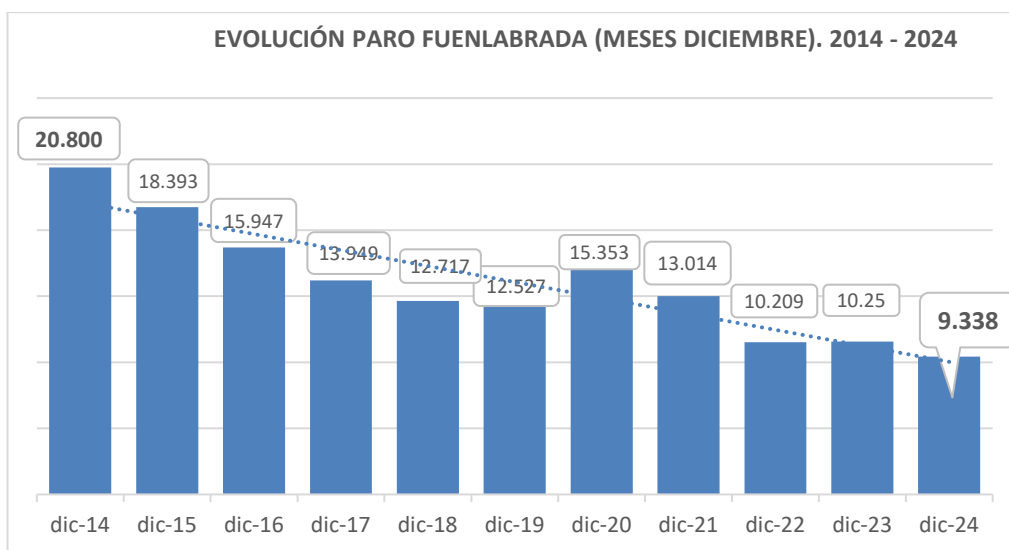
Por tipología de contratos, **los indefinidos descienden un -7,1%** intermensualmente y **aumentan +16,2%** interanualmente. Los temporales descienden un -20,2% intermensualmente y aumentan un +0,4% interanualmente, con un total de 1.169 contratos indefinidos y 1.120 contratos temporales. **La tasa de contratos indefinidos se sitúa en 51,1%**.

Por sectores de actividad, **la contratación ha descendido en los servicios**, con 227 contratos menos (-10,8%), **en la industria**, con 68 contratos menos (-19,2%) **y en la construcción**, con 83 contratos menos.

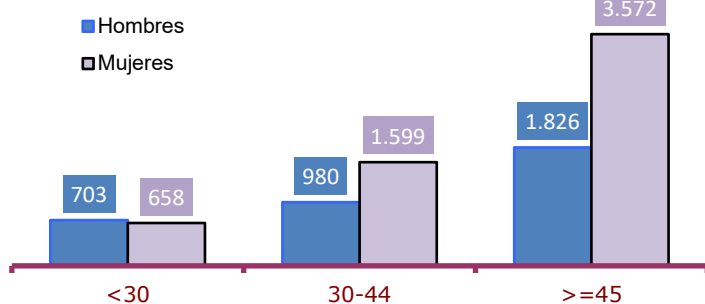
Entre las actividades económicas con mayores volúmenes de contratación, destacan las siguientes:

Comercio al Por Mayor, Menor y Reparación de Vehículos; Actividades administrativas y servicios auxiliares y Hostelería.

Gráficos

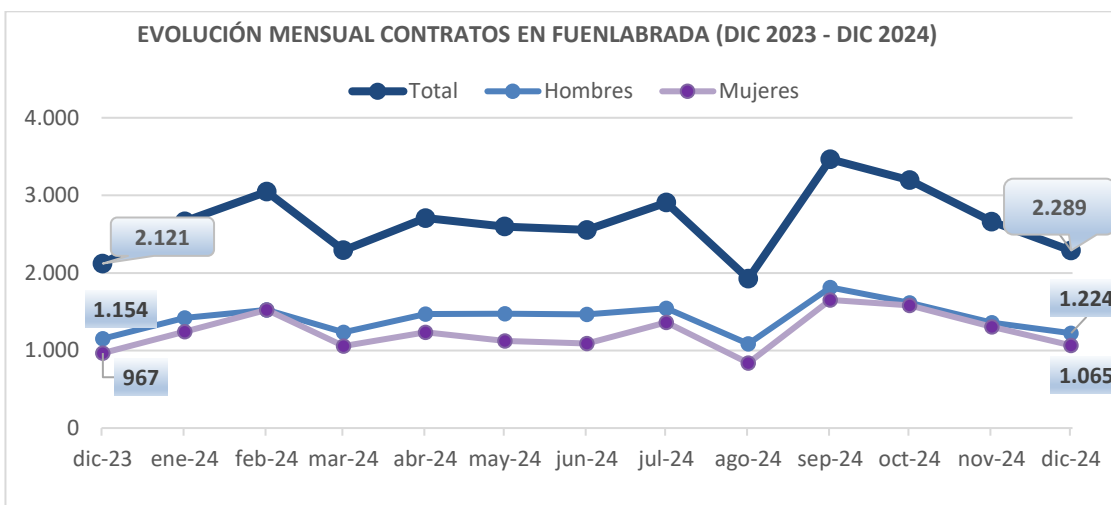
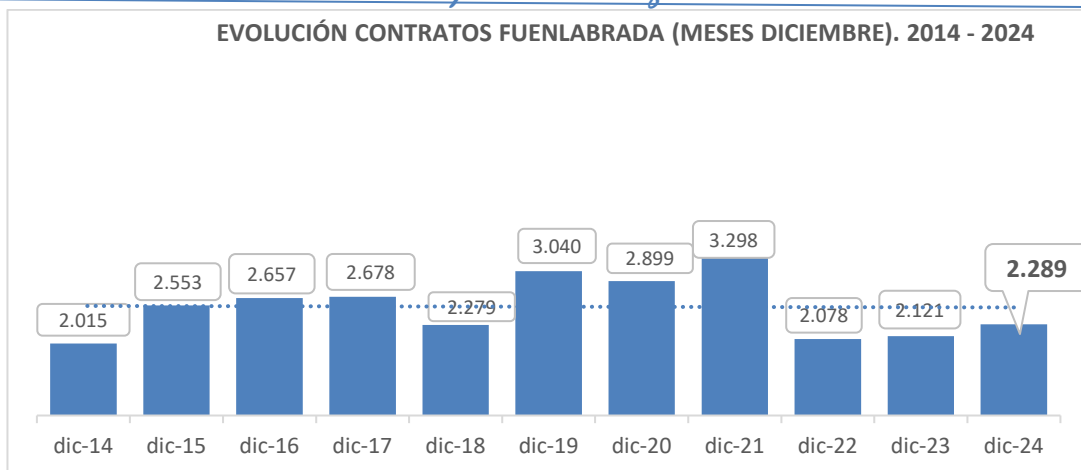


PARO FUENLABRADA POR GRUPOS EDAD Y SEXO. DICIEMBRE 2024

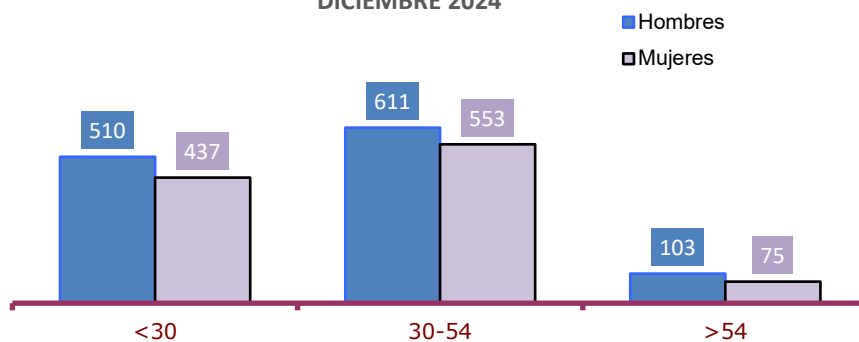


PARO FUENLABRADA POR SECTORES ACTIVIDAD. DICIEMBRE 2024

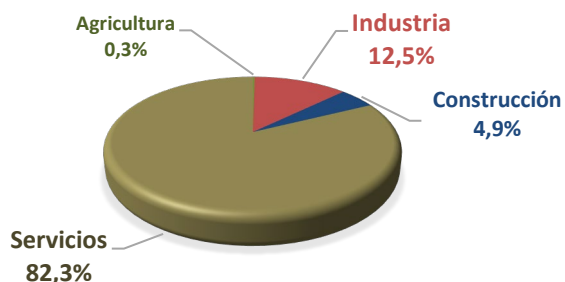




CONTRATOS FUENLABRADA POR GRUPOS EDAD Y SEXO. DICIEMBRE 2024



CONTRATOS FUENLABRADA POR SECTORES ACTIVIDAD. DICIEMBRE 2024



CONTRATOS FUENLABRADA POR TIPO CONTRATO DICIEMBRE 2024

